

MANUAL DO ALUNO

Plataforma Pitágoras

* EDUCAÇÃO INFANTIL



- “Se você pesquisar no *Google*, no dicionário de símbolos, vai verificar que a palavra **PINHEIRO** é positiva e está associada a longevidade e a força”.
- Querido aluno e aluna, amigo e amiga do Pinheiro: aluno e aluna pela função que exerce no ***Pinheiro Guimarães***;
- E a condição de amigo, amiga que é a marca daqueles que fazem parte da Família Pinheiro ao ingressarem na nossa instituição.
- Há mais de 50 anos estamos habituados ao ultrapassarmos barreiras e vencer desafios, com muita robustez e vigor que faz parte do nosso DNA.
- O manual 2020 é uma radiografia das ações que todos juntos temos que implementar no “dia a dia”
 - Um beijo no seu coração
 - Armando Santos Pinheiro Guimarães
 - Diretor Presidente

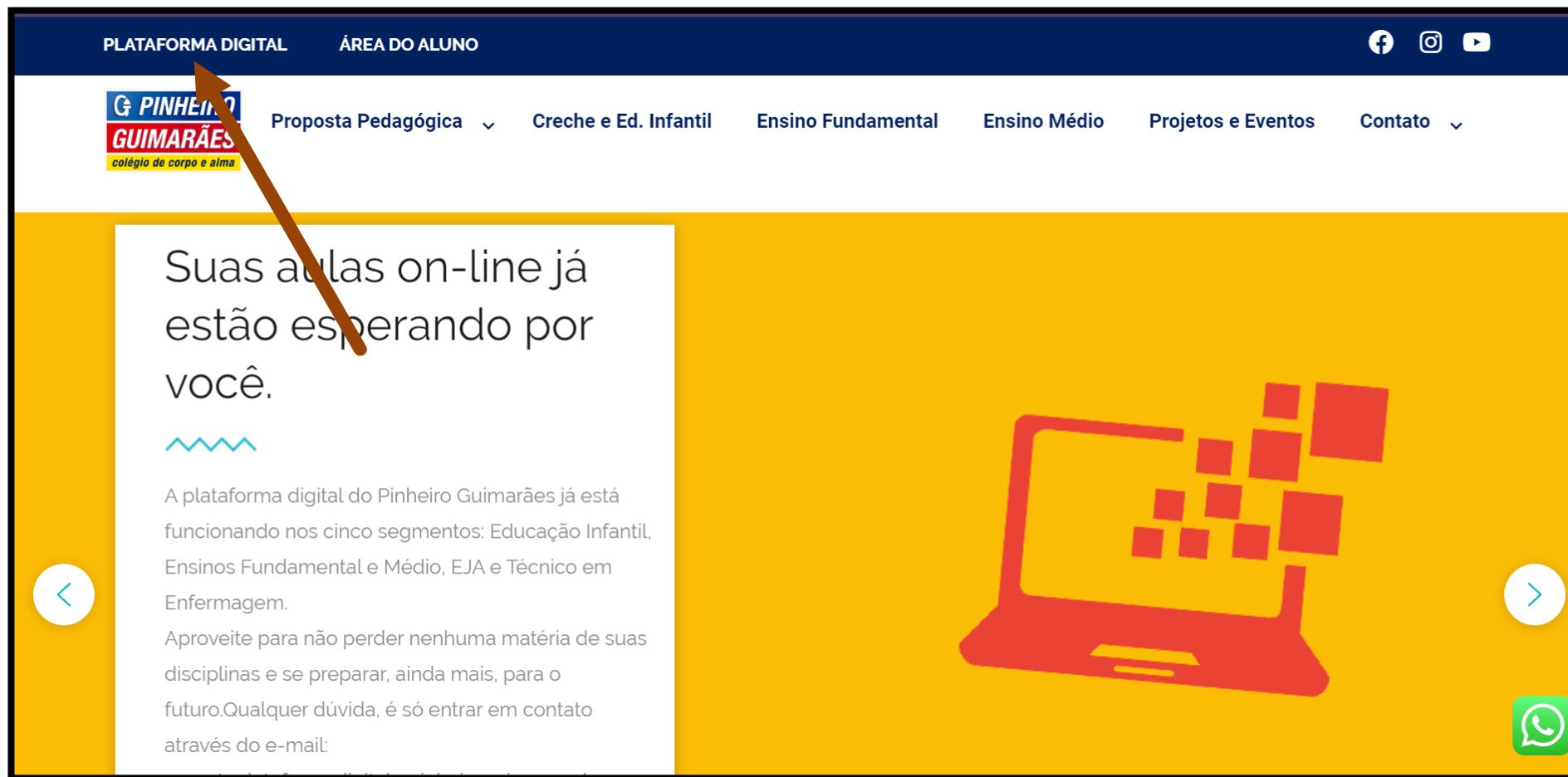
Prezado Aluno,

Neste manual, apresentaremos algumas informações básicas acerca da nossa Plataforma Digital.

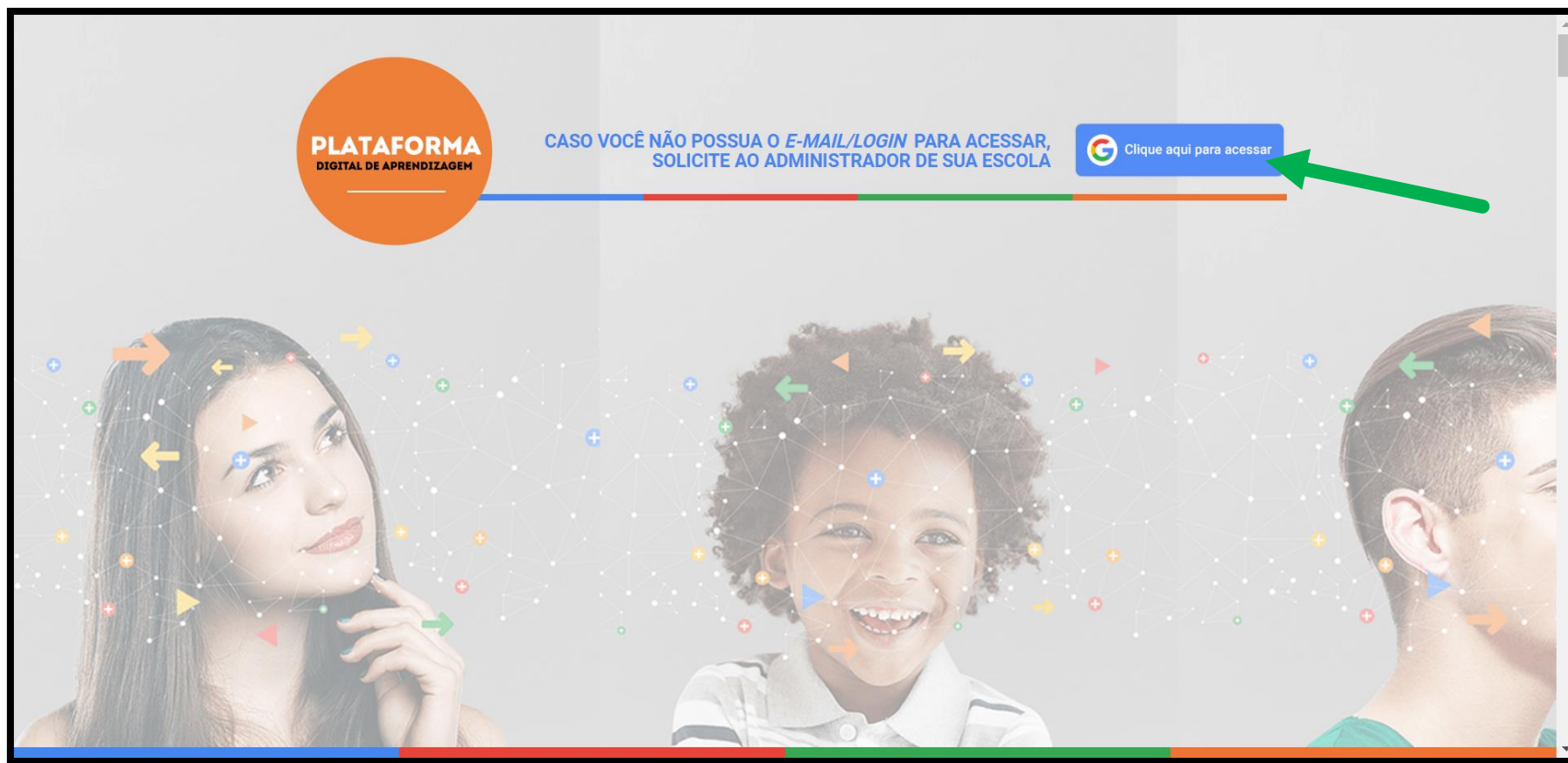
Você verá:

- ✓ como poderá acessá-la,
- ✓ aceitar convite de participação de sala e
- ✓ participar das atividades do professor.

Primeiro passo, acesse o site da nossa instituição - pinheiroguimaraes.br/colégio/



Logo em seguida, clique na opção “Plataforma Digital” indicada pela **seta**.



Você será direcionado para a tela mostrada acima.
Agora clique na opção indicada pela seta.

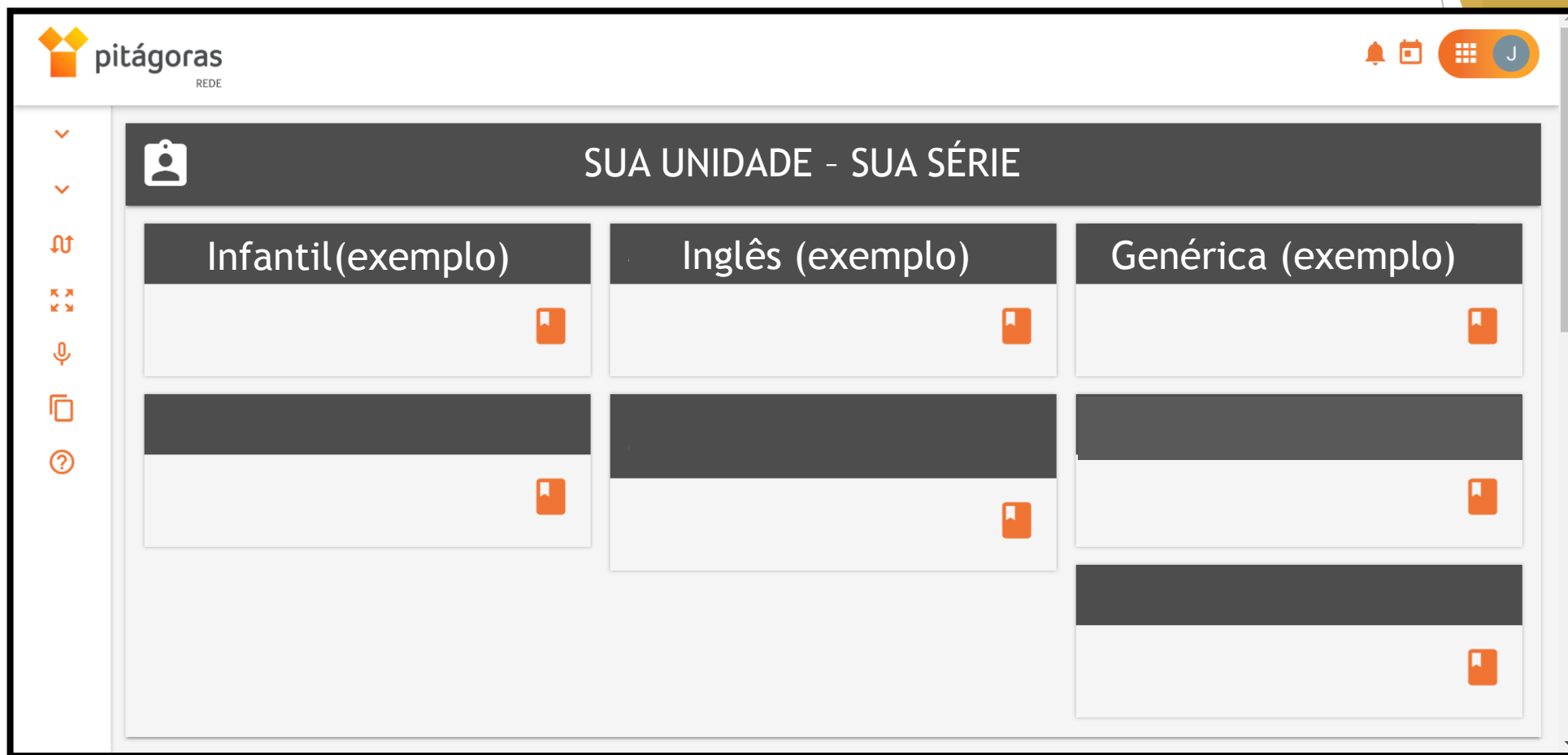
Você será direcionado para a tela de login do Gmail para que você possa preencher com seu **E-MAIL DE ALUNO** e a sua respectiva senha.

Caso você não tenha recebido seu e-mail de aluno e senha ou os mesmos apresentam erro, mande um e-mail para suporteplataformadigital@pinheiroguimaraes.br

Obs: é muito importante que, a partir desta etapa, a sua máquina não esteja “logada” em nenhum outro Gmail.



Uma vez dentro do portal, você visualizará esta tela inicial. Para abrir as suas salas de aula, clique no retângulo escuro que tiver a sua Unidade e série indicados pela [seta](#).



Após clicar na área indicada no passo anterior, você abrirá as salas disponíveis para você. Cada sala é referente a uma disciplina. Escolha uma disciplina e clique nela para entrar em sua sala de aula.

Obs: os nomes das salas podem variar. Os nomes apresentados na imagem acima são meros exemplos.



Próximas atividades

Nenhuma atividade para a próxima semana

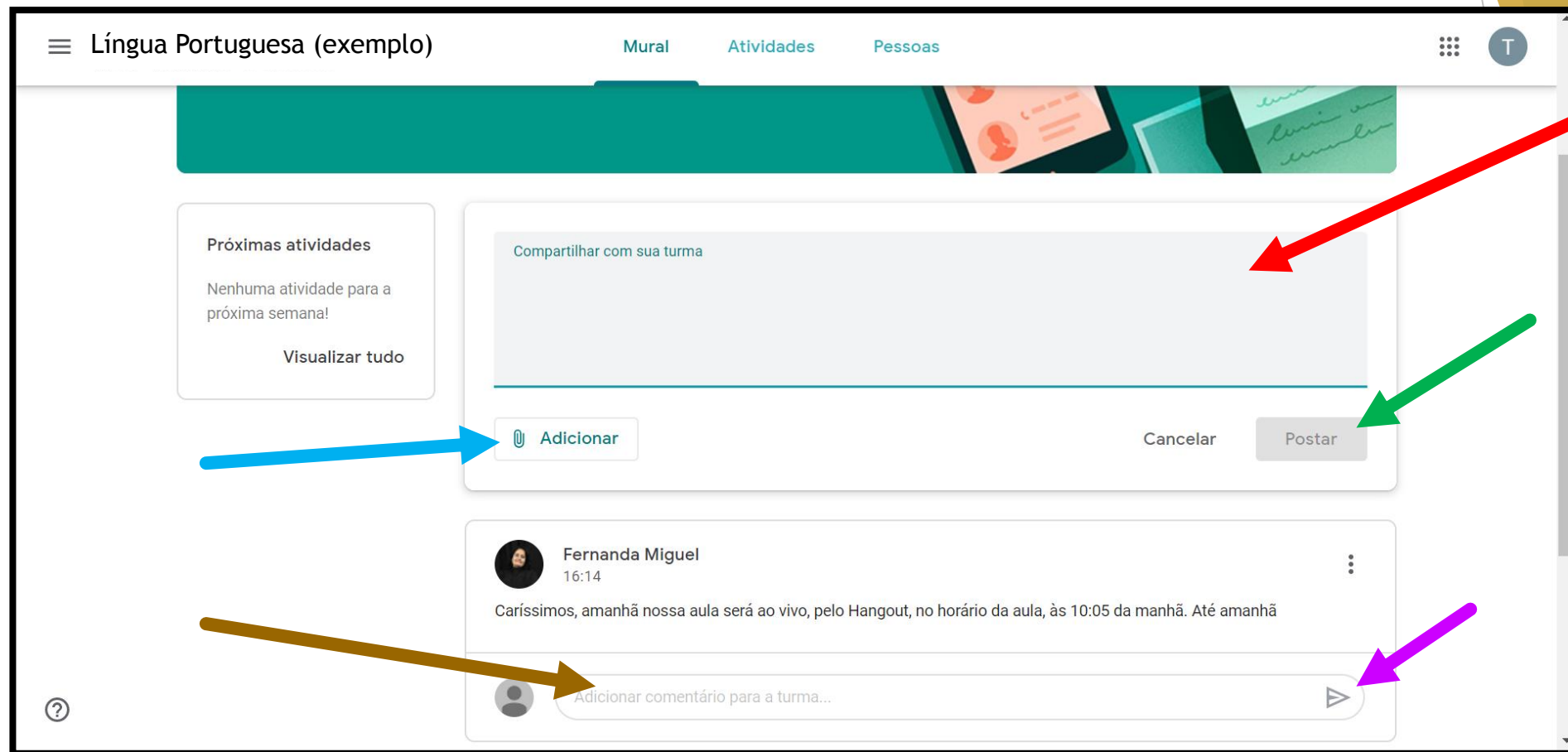
Visualizar tudo

Compartilhe algo com sua turma...



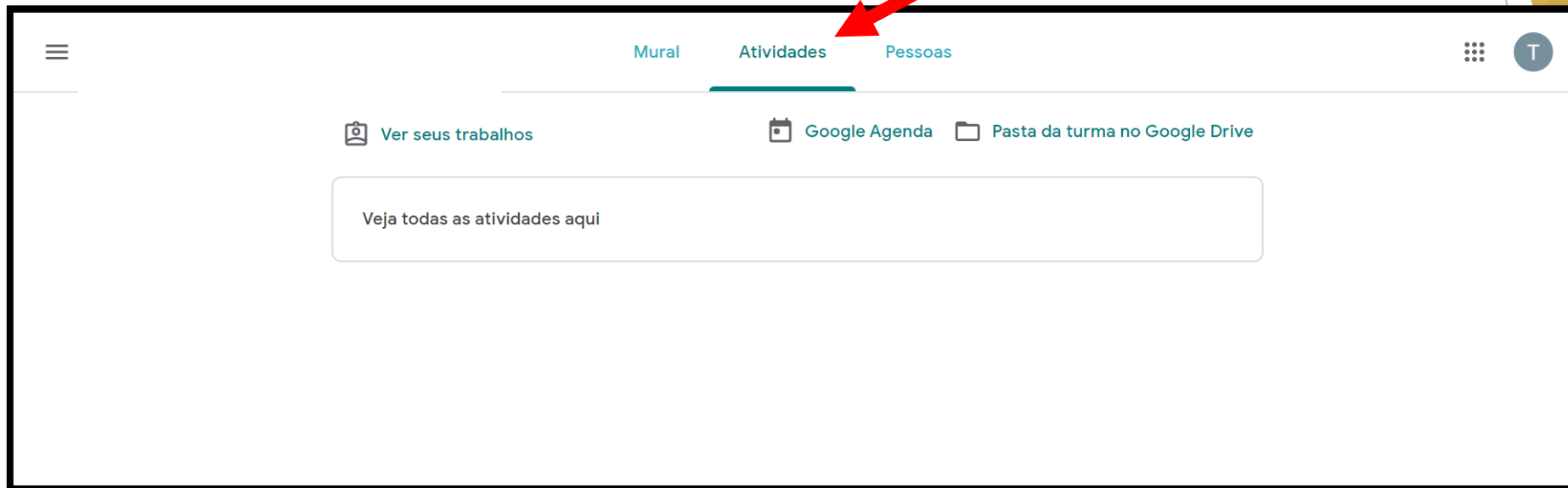
Pronto! Este é o Google Sala de Aula! Uma ferramenta utilizada pelo Portal Pitágoras. Neste exemplo, o aluno entrou na sala da disciplina Língua Portuguesa.

Assim que você entra na sala de aula, a primeira tela que aparece é o **Mural**. É aqui onde o professor irá postar lembretes, notificações, avisos e atualizações. Aqui você também pode postar e comentar postagens do Professor e de outros alunos.



Para escrever uma postagem, basta clicar na **caixa de mensagens** e logo depois clicar em “**Postar**”. Repare que também é possível fazer algum anexo (texto, imagem, vídeo..) em sua postagem. Para isso, clique em “**Adicionar**”.

Para comentar uma postagem feita pelo seu Professor ou colega, basta clicar na **barra de comentários** e logo em seguida clicar na **seta de envio**, similar a da rede social WhatsApp.



No menu superior, além da opção Mural, você também encontrará a opção “Atividades” indicada pela **seta**. Clicando nela, você será direcionado para uma tela como esta acima. Será aqui onde o seu Professor irá disponibilizar materiais e exercícios para você fazer.

Tanto os materiais quanto os exercícios ficarão listados aqui em ordem cronológica de postagem do Professor.

Para ver mais detalhes, clique no material ou exercício que você gostaria de ver seu conteúdo.

IMPORTANTE

Alguns detalhes são importantes:

- As aulas serão realizadas nos mesmos dias e horários das aulas presenciais.
- Você só poderá aceitar o convite do Hangouts (para Contação de História, entre outras interações online) utilizando o e-mail do aluno (o que tem o domínio @aluno.pinheiroguimaraes.br) demais contas não serão autorizadas.
- A plataforma digital de aprendizagem é um espaço de expressividade pedagógica, assuntos administrativos poderão ser tratados diretamente na unidade de ensino por telefone ou e-mail.

Você também poderá acessar pelo seu smartphone! Baixe o app “Google Classroom” pela Play Store (Android) ou App Store (Apple)

Vale lembrar que os seus Professores estarão disponíveis online durante os dias e horários de suas aulas respeitando a grade de horários regular para atendê-los e tirarem suas dúvidas.

Para dúvidas a respeito do portal ou dificuldade de acesso, entre em contato através do e-mail

suporteplataformadigital@pinheiroguimaraes.br

Bons estudos a todos e fiquem bem!

IMPORTANTE

DIREÇÃO DE ENSINO

Segmento	E-mail
Educação Infantil e Ensino Fundamental I	corpoealma@pinheiroguimaraes.br

DIREÇÃO DA UNIDADE

Unidade	E-mail
TIJUCA	direcaotijuca@pinheiroguimaraes.br
COPACABANA	direcaocopacabana@pinheiroguimaraes.br
IPANEMA	direcaoipanema@pinheiroguimaraes.br
BARRA DA TIJUCA	direcaobarra@pinheiroguimaraes.br
CATETE (Infantil e Fundamental I)	catetefund1@pinheiroguimaraes.br
CATETE (Fundamental II, Médio e EJA)	catetefund2@pinheiroguimaraes.br

DIREÇÃO ADMINISTRATIVA

fernandojorge@pinheiroguimaraes.br